

RYNEK PRACY W POWIECIE NOWOTARSKIM

DZIAŁANIA PODEJMOWANE NA RZECZ KLIENTÓW I PARTNERÓW RYNKU PRACY W I PÓŁROCZU 2021 ROKU

Opracowanie:
Powiatowy Urząd Pracy

Nowy Targ, sierpień 2021

Spis treści

1. OGÓLNA CHARAKTERYSTYKA POWIATU.....	3
2. POZIOM BEZROBOCIA	5
.....	6
STRUKTURA BEZROBOTNYCH ZE WZGLĘDU NA WIEK.....	6
STRUKTURA BEZROBOTNYCH ZE WZGLĘDU NA WYKSZTAŁCENIE	7
BEZROBOTNI WEDŁUG DOTYCHCZASOWEGO STAŻU PRACY	8
BEZROBOTNI WEDŁUG CZASU POZOSTAWANIA BEZ PRACY.....	9
3. OSOBY BĘDĄCE W SZCZEGÓLNEJ SYTUACJI NA RYNKU PRACY... 10	
BEZROBOTNI DO 30 ROKU ŻYCIA	10
BEZROBOTNI DŁUGOTRWALE	11
BEZROBOTNI POWYŻEJ 50 ROKU ŻYCIA	12
OSOBY KORZYSTAJĄCE ZE ŚWIADCZEŃ Z POMOCY SPOŁECZNEJ.....	12
OSOBY POSIADAJĄCE CO NAJMNIEJ JEDNO DZIECKO DO 6 ROKU ŻYCIA.....	12
OSOBY POSIADAJĄCE CO NAJMNIEJ JEDNO NIEPEŁNOSPRAWNE DZIECKO DO 18 ROKU ŻYCIA	12
NIEPEŁNOSPRAWNI	13
4. REJESTRACJE BEZROBOTNYCH	14
5. WYŁĄCZENIA Z EWIDENCJI.....	15
6. OFERTY PRACY	16
7. BEZROBOTNI WEDŁUG MIAST I GMIN.....	17
8. POŚREDNICTWO PRACY.....	18
PARTNERSTWA NA RZECZ DZIAŁANIA PRZECIWDZIAŁANIU BEZROBOCIU	19
9. PORADNICTWO ZAWODOWE	20
10. REALIZACJA ZADAŃ W RAMACH PRYZNANYCH ŚRODKÓW	21
10.1 REALIZACJA AKTYWNYCH FORM PRZECIWDZIAŁANIA BEZROBOCIU	21
10.2 REALIZACJA ZADAŃ ZWIĄZANYCH Z ZAPOBIEGANIEM, PRZECIWDZIAŁANIEM I ZWALCZANIEM COVID-19	25
11. REALIZACJA PROJEKTÓW WSPÓŁFINANSOWANYCH Z EUROPEJSKIEGO FUNDUSZU SPOŁECZNEGO	26
„AKTYWIZACJA OSÓB MŁODYCH POZOSTAJĄCYCH BEZ PRACY W POWIECIE NOWOTARSKIM (V)”	26
„AKTYWIZACJA OSÓB W WIEKU 30 LAT I WIĘCEJ POZOSTAJĄCYCH BEZ PRACY W POWIECIE NOWOTARSKIM VI”.....	27
„AKTYWIZACJA OSÓB MŁODYCH POZOSTAJĄCYCH BEZ PRACY W POWIECIE NOWOTARSKIM (VI)”	28
„AKTYWIZACJA OSÓB W WIEKU 30 LAT I WIĘCEJ POZOSTAJĄCYCH BEZ PRACY W POWIECIE NOWOTARSKIM VII”	29

1. OGÓLNA CHARAKTERYSTYKA POWIATU

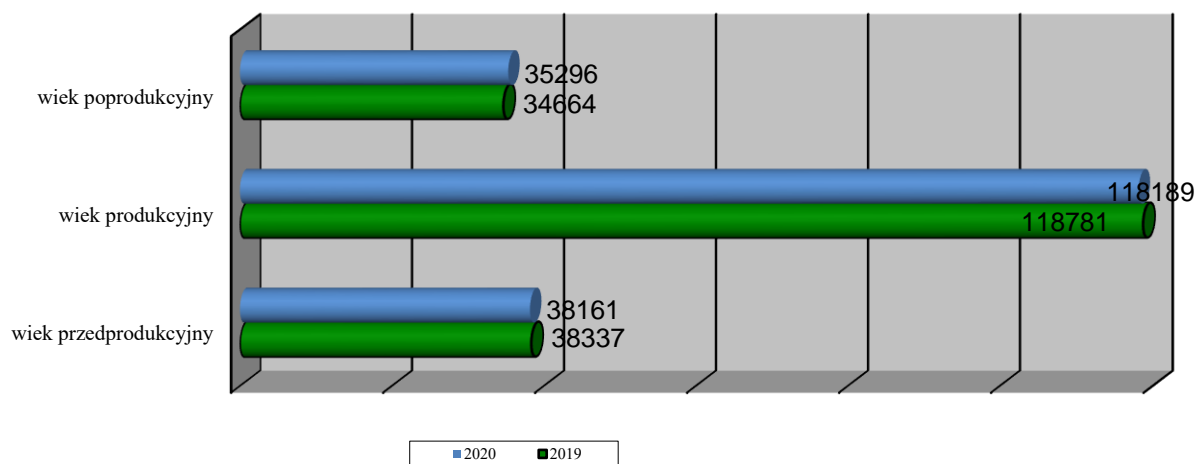
Powiat Nowotarski pod względem zajmowanego obszaru należy do jednych z większych w Polsce. Położony jest na obszarze 1475 km². W skład powiatu wchodzi:

- miasto Nowy Targ,
- gminy miejsko-wiejskie: Rabka-Zdrój, Szczawnica,
- gminy: Czarny Dunajec, Czorsztyn, Jabłonka, Krościenko n/Dunajcem, Lipnica Wielka, Łapsze Niżne, Nowy Targ, Ochotnica Dolna, Raba Wyżna, Spytkowice, Szaflary.

Największą gminą pod względem zajmowanego obszaru jest gmina Czarny Dunajec, zajmuje 218 km².

W Powiecie Nowotarskim na dzień 31.12.2020 roku zamieszkiwało 191 646 osób. W porównaniu z rokiem poprzednim liczba ludności powiatu spadła o 136 osób (0,1%). Procentowy rozkład mieszkańców miast i wsi wyniósł 27% i 73%.

Wykres. Mieszkańcy Powiatu Nowotarskiego wg ekonomicznych grup wieku



W odniesieniu do poprzedniego roku, w 2019 roku odnotowany został spadek liczby ludności w wieku przedprodukcyjnym o 176 osób (0,5%). Składa się na niego spadek w grupach wiekowych:

- od 5 do 9 lat – o 2,8%,
- od 15 do 19 lat – o 2,2%,
- od 20 do 24 lat – o 2,5%.

Liczba osób w wieku produkcyjnym spadła w porównaniu do roku poprzedniego o 592 osoby (0,5%).

Wzrosła natomiast liczba osób w wieku poprodukcyjnym o 632 osoby (1,8%).

Tabela. Mieszkańcy Powiatu Nowotarskiego w kategoriach wiekowych

Przedział wiekowy	2019	2020	Dynamika 2020 : 2019
0 do 14 lat	32 149	31 994	99,5
15 do 19 lat	10 752	10 519	97,8
20 do 29 lat	27 454	26 772	97,5
30 do 39 lat	29 871	29 776	99,7
40 do 49 lat	27 216	27 568	101,3
50 do 59 lat	24 238	24 237	100,0
60 do 64 lat	10 999	11 115	101,1
65 i więcej lat	29 103	29 665	101,9
Razem	191 782	191 646	99,9

Źródło: Obliczenia własne na podstawie Banku Danych Lokalnych GUS

Powiat nowotarski pod względem struktury demograficznej jego mieszkańców prezentuje się bardzo korzystnie na tle Małopolski oraz całego kraju. Średni wiek mieszkańców powiatu nowotarskiego wynosi 37,8 lat (mężczyźni 35,6 lat, kobiety – 38,2 lat). Osoba zamieszkująca ten powiat jest średnio o 2,3 roku młodsza od statystycznego mieszkańca Polski.

W całym powiecie wg stanu na dzień 31.12.2019 roku w gospodarce narodowej¹ według sekcji PKD pracowały łącznie 48 644 osoby.

Zatrudnienie w poszczególnych sektorach ekonomicznych przedstawiało się następująco:

– rolnictwo, leśnictwo, łowiectwo i rybactwo	–	44%,
– przemysł i budownictwo	–	18%
– handel; naprawa poj. samochodowych; transport i gospodarka magazynowa; zakwaterowanie i gastronomia; informacja i komunikacja	–	14%,
– działalność finansowa i ubezpieczeniowa; obsługa rynku nieruchomości	–	1%,
– pozostałe usługi	–	23%.

Na dzień 31.12.2020 roku w powiecie były zarejestrowane 18674 podmioty gospodarcze, z tego:

– w sektorze publicznym	–	2,0%,
– w sektorze prywatnym	–	98,0%.

W porównaniu do 2019 roku ilość podmiotów gospodarczych wzrosła o 4,9% (872 podmioty). W ciągu 2020 roku w powiecie nowotarskim zarejestrowanych zostało 1739 nowych jednostek gospodarczych, natomiast 809 wykreślono z rejestru.

Najwięcej podmiotów gospodarczych działa w sekcji:

– budownictwo	–	4129,
– handel hurtowy i detaliczny; naprawa pojazdów samochodowych włączając motocykle	–	3990,
– przetwórstwo przemysłowe	–	1969,
– transport i gospodarka magazynowa	–	1195,
– działalność związana z zakwaterowaniem i usługami gastronomicznymi	–	1193,
– pozostała działalność usługowa	–	1186.

W powiecie nowotarskim dominują podmioty gospodarcze zatrudniające do 9 osób. Stanowią one 96,5% wszystkich zarejestrowanych podmiotów.

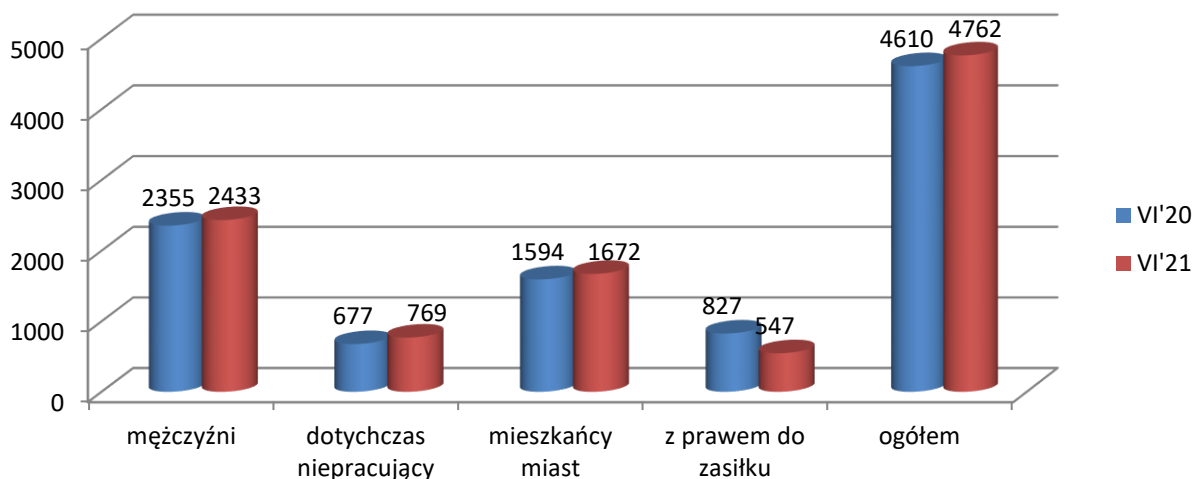
¹ Pracujący łącznie z rolnictwem indywidualnym

2. POZIOM BEZROBOCIA

Na koniec czerwca 2021 roku w powiecie nowotarskim były zarejestrowane **4762 osoby bezrobotne**. W stosunku do czerwca 2020 liczba bezrobotnych wzrosła o 3%.

Wzrost bezrobocia w największym stopniu dotyczył osób dotychczas niepracujących – o 14% , bez prawa do zasiłku – 11 % oraz mieszkańców miast – 5%.

Wykres. Ilość zarejestrowanych osób bezrobotnych



Osoby uprawnione do pobierania zasiłku dla bezrobotnych stanowiły 11% wszystkich zarejestrowanych. Głównie były to osoby zamieszkałe na wsi – 65% oraz będące w szczególnej sytuacji na rynku pracy – 66%. Kobiety stanowiły 55% wszystkich zasiłkobiorców. Od czerwca 2020 roku liczba zasiłkobiorców spadła o 34%.

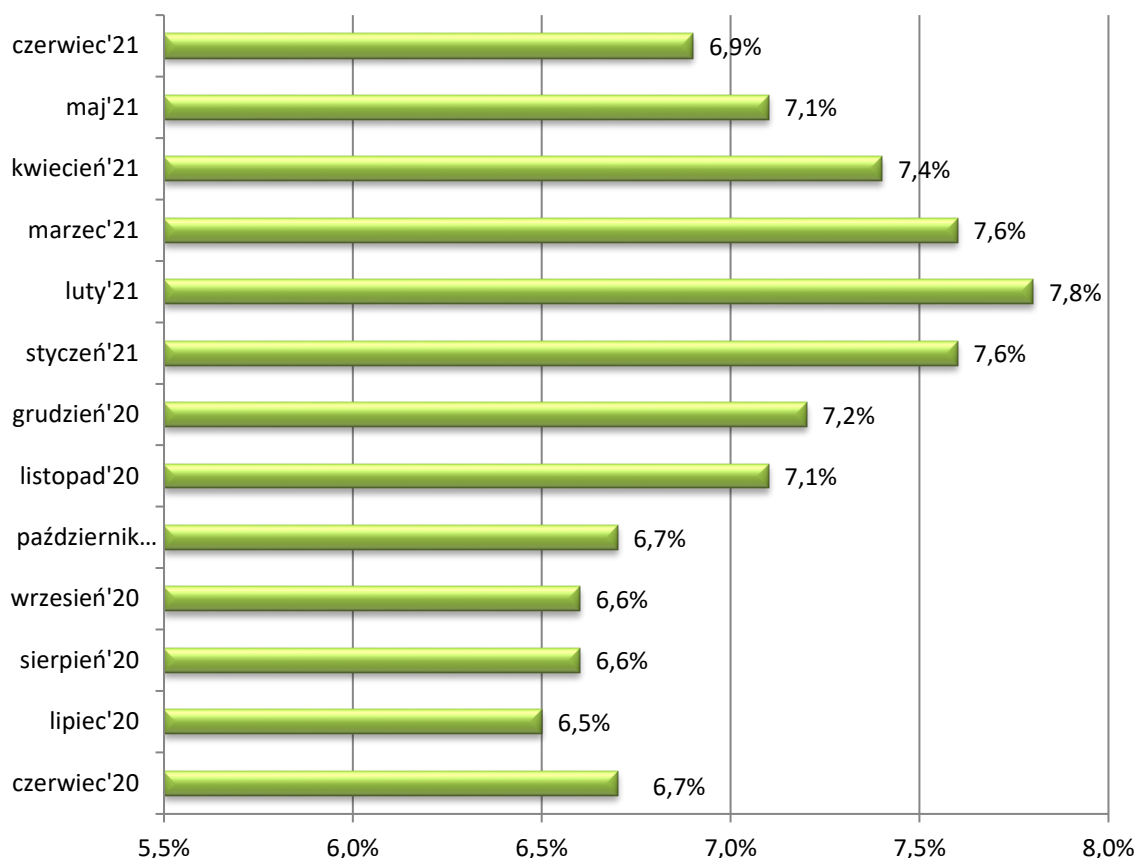
Mężczyźni stanowili 51% wszystkich zarejestrowanych. Od czerwca 2020 roku liczba zarejestrowanych mężczyzn wzrosła o 3%. Wzrost dotyczył przede wszystkim mężczyzn z terenów miejskich – o 11% (wieś – spadek o 1%) oraz wcześniej niepracujących – o 13% (dotychczas pracujący – 2%).

Osoby wcześniej pracujące stanowiły 84% wszystkich zarejestrowanych. W większości byli mężczyźni - 51% a 14% pobierało zasiłek dla bezrobotnych. Spośród wcześniej pracujących, 476 osób zostało zwolnionych z przyczyn dotyczących zakładu pracy, tj. o 10% mniej niż rok wcześniej.

Większość – 65% – zarejestrowanych bezrobotnych **zamieszkuje na terenach wiejskich**. Ich ilość w omawianym okresie wzrosła o 2,5%. Udział procentowy kobiet wyniósł 51%, a 11% uprawnionych było do pobierania zasiłku dla bezrobotnych. Spośród bezrobotnych mieszkańców wsi 0,9% posiadało gospodarstwo rolne.

Stopa bezrobocia w powiecie nowotarskim w czerwcu 2021 roku wyniosła 6,9%, podczas gdy w województwie i kraju osiągnęła poziom 5,1% i 5,9%. Najwyższy poziom osiągnęła w lutym 2021 roku, kiedy to bezrobotni w powiecie stanowili 7,8% aktywnych zawodowo.

Wykres. Stopa bezrobocia w powiecie nowotarskim



Struktura bezrobotnych ze względu na wiek

W odniesieniu do danych z dnia 30.06.2020 roku, w strukturze wiekowej osób bezrobotnych wystąpił wzrost udziału procentowego w ogółem zarejestrowanych osób w wieku od 35 do 44 lat i od 45 – 54 lat – łącznie o 0,8 punktu procentowego oraz w wieku od 60 do 64 lat o 1,0 punktu procentowego. W pozostałych grupach wiekowych odnotowany został spadek, największy dotyczył osób w wieku od 18 do 24 lat i od 25 – 34 lat – łącznie o 1,6 punktu procentowego.

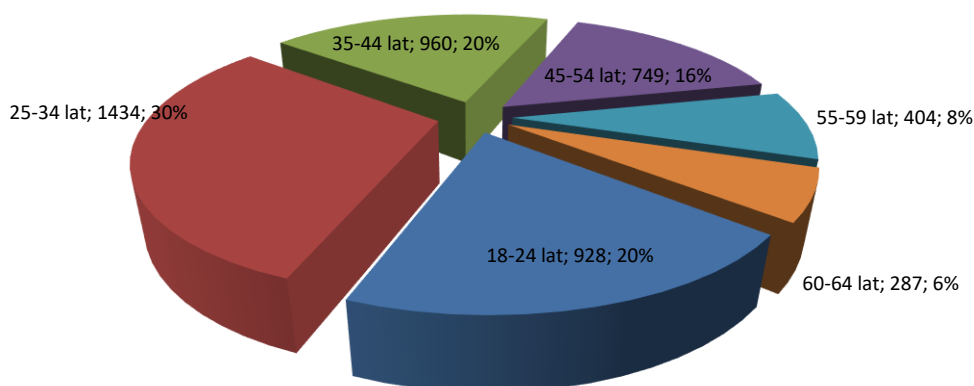
Wiek	VI 2020		VI 2021		różnica w punktach procentowych
	ilość	udział %	ilość	udział %	
18 – 24 lat	937	20,3	928	19,5	-0,8
25 – 34 lat	1425	30,9	1434	30,1	-0,8
35 – 44 lat	898	19,5	960	20,2	0,7
45 – 54 lat	720	15,6	749	15,7	0,1
55 – 59 lat	399	8,7	404	8,5	-0,2
60 – 64 lat	231	5,0	287	6,0	1,0
Razem	4610	100,0	4762	100,0	-

Na koniec czerwca br. najliczniejszą grupę stanowiły osoby w wieku **od 25 do 34 lat**. W grupie tej były zarejestrowane 1434 osoby, co stanowiło 30% ogółu. W większości były kobiety – 57%. Bez pracy ponad rok pozostawało 46% z grupy, tj. o 20,0 punktu procentowego więcej niż rok wcześniej.

Drugą pod względem liczebności grupę reprezentowały osoby w wieku **od 35 do 44 lat**, w której zarejestrowanych było 960 osób, tj. 20% wszystkich bezrobotnych. Kobiety w grupie stanowiły 53%. Biorąc pod uwagę czas przebywania w rejestrze bezrobotnych, powyżej 12 miesięcy bez pracy pozostawało 48% grupy, tj. więcej o 18,2 punktu procentowego niż rok wcześniej.

Powyżej 55 roku życia zarejestrowanych było 691 osób. Ponad 60% z nich przebywało w rejestrze ponad 12 miesięcy, było to o 16,0 punktu procentowego więcej niż w roku 2020.

Wykres. Bezrobotni według wieku



Struktura bezrobotnych ze względu na wykształcenie

W stosunku do czerwca 2020 roku o 2,2 punktu procentowego mniej było zarejestrowanych osób z wykształceniem wyższym, natomiast o 2,5 punktu procentowego więcej było osób z wykształceniem gimnazjalnym i poniżej.

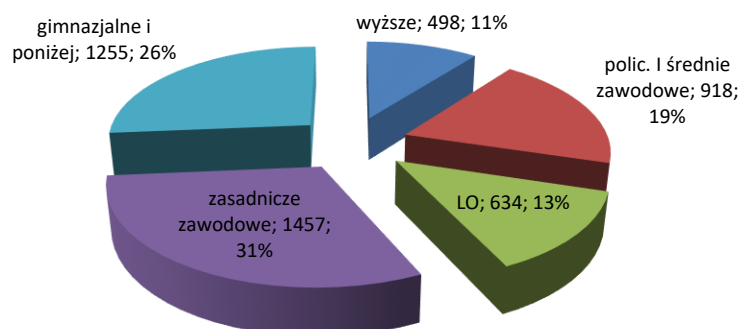
Poziom wykształcenia	VI 2020		VI 2021		różnica w punktach procentowych
	ilość	udział %	ilość	udział %	
wyższe	587	12,7	498	10,5	-2,2
policealne i średnie zawodowe	916	19,9	918	19,3	-0,6
LO	655	14,2	634	13,3	-0,9
zasadnicze zawodowe	1353	29,4	1457	30,6	1,2
gimnazjalne i poniżej	1099	23,8	1255	26,3	2,5
Razem	4610	100,0	4762	100,0	-

Wykształceniem wyższym legitymowało się 498 osób. Stanowiły one 10% wszystkich zarejestrowanych. Udział procentowy osób z wyższym wykształceniem pozostających bez pracy powyżej 12 miesięcy na koniec czerwca 2021 roku wyniósł 41% zarejestrowanych, i był wyższy o 17,4 punktu procentowego niż w roku ubiegłym.

Pod względem liczebności najczęściej zarejestrowanych było osób z **wykształceniem zasadniczym zawodowym** – 1457 osób, oraz **gimnazjalnym i poniżej** – 1255 osób. Najdłużej (ponad 12 miesięcy) w rejestrze urzędu przebywały osoby z wykształceniem gimnazjalnym i poniżej – 51%.

Lepiej wykształcone były kobiety. Zdecydowanie dominowały wśród osób z wykształceniem wyższym – 67%, średnim ogólnokształcącym – 60% oraz policealnym i średnim zawodowym – 56%.

Wykres. Bezrobotni według wykształcenia



Bezrobotni według dotychczasowego stażu pracy

W porównaniu do czerwca 2020 roku, w ogółem zarejestrowanych wzrósł odsetek osób ze stażem pracy do roku – o 0,6 punktu procentowego. W pozostałych kategoriach odnotowany został spadek zarejestrowanych.

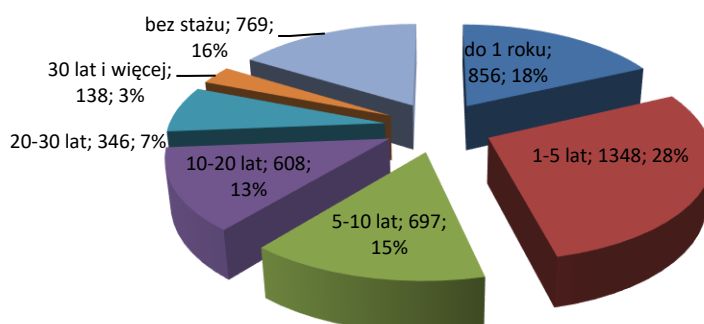
Osoby dotychczas niepracujące to grupa licząca 769 osób, tj. 16% z ogółem. W większości były kobiety – 51%. Odsetek osób pozostających bez pracy ponad 12 miesięcy w omawianej grupie wyniósł 47% i w ostatnim roku wzrósł o 15,4 punktu procentowego.

Staż pracy	VI 2020		VI 2021		różnica w punktach procentowych
	ilość	udział %	ilość	udział %	
do 1 roku	804	17,4	856	18,0	0,6
1 – 5 lat	1309	28,4	1348	28,3	-0,1
5 – 10 lat	705	15,3	697	14,6	-0,7
10 – 20 lat	622	13,5	608	12,8	-0,7
20 – 30 lat	358	7,8	346	7,3	-0,5
30 lat i więcej	135	2,9	138	2,9	-
bez stażu	677	14,7	769	16,1	1,4
Razem	4610	100,0	4762	100,0	-

Spośród osób **wcześniej pracujących** najliczniejszą grupę stanowiły osoby ze stażem pracy od 1 do 5 lat – 1348 osób (28% ogółu). Ponad 44% z grupy było zarejestrowanych dłużej niż rok.

Najdłużej w rejestrze pozostawały osoby posiadające staż od 10 do 20 lat – połowa z nich rejestrowało się ponad rok temu.

Wykres. Bezrobotni według stażu pracy



Bezrobotni według czasu pozostawania bez pracy

W ostatnim roku wzrósł udział procentowy osób zarejestrowanych powyżej 12 miesięcy – łącznie o 19,2 punktu procentowego. Tyle samo wzrósł udział procentowy osób zarejestrowanych do 12 miesięcy.

Czas bez pracy	VI 2020		VI 2021		różnica w punktach procentowych
	ilość	udział %	ilość	udział %	
do 1 miesiąca	423	9,2	296	6,2	-3,0
1 – 3 miesięcy	1021	22,1	484	10,2	-11,9
3 – 6 miesięcy	911	19,8	747	15,7	-4,1
6 – 12 miesięcy	1006	21,8	1028	21,6	-0,2
12 – 24 miesięcy	602	13,1	1317	27,6	14,5
powyżej 24 miesięcy	647	14,0	890	18,7	4,7
Razem	4610	100,0	4762	100,0	-

Na koniec czerwca 2021 roku w urzędzie było zarejestrowanych **2207 osób pozostających bez pracy powyżej 12 miesięcy**. Stanowiły one 46% wszystkich zarejestrowanych. Przy ogólnym wzroście bezrobocia w powiecie o 3,3%, liczba osób pozostających bez pracy dłużej niż rok wzrosła o 77%. Bardziej na długotrwałe bezrobocie narażone są osoby starsze oraz osoby posiadające niskie kwalifikacje.

Wśród bezrobotnych najczęściej występowały następujące zawody:

		zgłoszone w I półroczu 2021 roku oferty pracy w tych zawodach	ilość bezrobotnych na 1 ofertę pracy
✓ sprzedawca	– 236 osób	53 oferty	4,5
✓ kucharz	– 77 osób	5 ofert	15,4
✓ fryzjer	– 64 osoby	5 ofert	12,8
✓ kelner	– 55 osób	10 ofert	5,5
✓ pomocniczy robotnik budowlany	– 53 osoby	57 ofert	0,9
✓ mechanik pojazdów samochodowych	– 51 osób	4 oferty	12,8
✓ stolarz	– 33 osoby	10 ofert	3,3
✓ murarz	– 32 osoby	3 oferty	10,7
✓ robotnik gospodarczy	– 30 osób	266 ofert	0,1

Osobom bezrobotnym uprawnionym do pobierania zasiłku przysługuje dodatek aktywizacyjny, jeżeli z własnej inicjatywy lub ze skierowania przez PUP podjęły zatrudnienie i otrzymują wynagrodzenie niższe od minimalnego wynagrodzenia za pracę. W I półroczu 2021 roku, w wyniku podjęcia pracy z własnej inicjatywy, **dodatek aktywizacyjny** przyznany został dla **27 osób**.

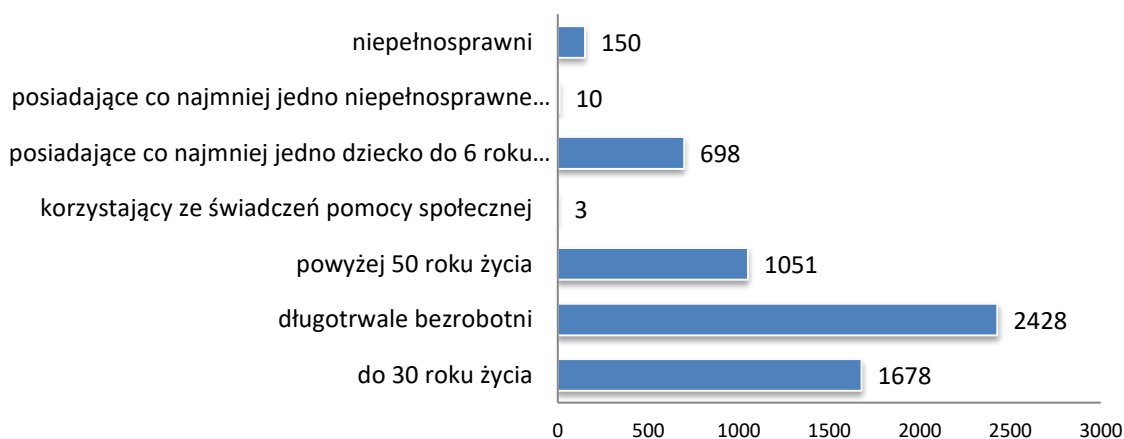
Oprócz osób bezrobotnych, na koniec czerwca 2021 roku w rejestrach urzędu przebywało **61 osób poszukujących pracy**, w tym 11 osób niepełnosprawnych.

3. OSOBY BĘDĄCE W SZCZEGÓLNEJ SYTUACJI NA RYNKU PRACY

Znowelizowana w 2014 roku ustawa o promocji zatrudnienia i instytucjach rynku pracy definiuje grupy osób bezrobotnych szczególnie zagrożonych na rynku pracy, którym przysługuje pierwszeństwo w skierowaniu do udziału w programach specjalnych. Należą do nich osoby:

- do 30 roku życia,
- długotrwale bezrobotne,
- powyżej 50 roku życia,
- korzystające ze świadczeń pomocy społecznej,
- posiadające co najmniej jedno dziecko do 6 roku życia,
- posiadające co najmniej jedno dziecko niepełnosprawne do 18 roku życia,
- niepełnosprawne.

Na koniec czerwca 2021 roku, co najmniej do jednej kategorii osób bezrobotnych, będących w szczególnej sytuacji na rynku pracy należało 84% wszystkich zarejestrowanych.



Bezrobotni do 30 roku życia

Bezrobotni do 30 roku życia to osoby, które do dnia zastosowania wobec nich usług lub instrumentów rynku pracy nie ukończyły 30 roku życia.

W czerwcu 2021 roku w urzędzie były zarejestrowane **1678 osób** z tej grupy. Grupa obejmowała 35% wszystkich zarejestrowanych. Blisko 30% osób do 30 roku życia jeszcze nigdy nie pracowała. Zaledwie 8% było uprawnionych do pobierania zasiłku dla bezrobotnych.

Od początku roku zarejestrowało się 1105 osób do 30 roku życia, natomiast rejestr opuściło 1217 osób. Do głównych przyczyn wyłączeń z ewidencji zaliczyć należy: podjęcie pracy – 69%, rozpoczęcie stażu – 18% oraz dobrowolna rezygnacja ze statusu bezrobotnego – 7%.

Osoby z omawianej grupy najczęściej posiadały wykształcenie zasadnicze zawodowe – 32% oraz policealne i średnie zawodowe – 24%. Najczęściej reprezentowali następujące zawody:

- sprzedawca – 170 osób,
- kucharz – 111 osób,
- fryzjer – 95 osób,
- mechanik pojazdów samochodowych – 61 osób,
- kelner – 36 osób.

Co trzecia osoba z całej grupy pozostawała bez pracy ponad 12 miesięcy.

Działaniami aktywizującymi urząd objął 320 osób do 30 roku życia w następujących formach:

- | | | |
|---|---|-----------|
| – prace interwencyjne | – | 28 osób, |
| – jednorazowe środki na rozpoczęcie działalności gospodarczej | – | 52 osoby, |
| – wyposażenie lub doposażenia stanowiska pracy | – | 10 osób, |
| – podjęcie zatrudnienia w ramach bonu na zasiedlenie | – | 10 osób, |
| – staż | – | 217 osób, |
| – prace społecznie użyteczne | – | 3 osoby. |

Bezrobotni długotrwale

Bezrobotni długotrwale to osoby pozostające w rejestrze urzędu pracy łącznie przez okres ponad 12 miesięcy w okresie ostatnich 2 lat, z wyłączeniem okresów odbywania stażu i przygotowania zawodowego dorosłych.

W połowie 2021 roku w rejestrze było **2428 osób** spełniających ten warunek, co stanowiło 51% wszystkich bezrobotnych. W grupie osób długotrwale bezrobotnych kobiety stanowiły 51%.

Status osoby długotrwale bezrobotnej od początku roku nabyło 1049 osób. Rejestr bezrobotnych opuściło 705 osób. Głównymi przyczynami wyłączeń z ewidencji osób długotrwale bezrobotnych było podjęcie pracy – 62%, dobrowolna rezygnacja ze statusu bezrobotnego – 9% oraz rozpoczęcie stażu – 8%.

Na długotrwale bezrobocie najbardziej narażone są osoby z wykształceniem zasadniczym zawodowym – 32% oraz gimnazjalnym i poniżej – 29%. Najczęściej reprezentowali następujące zawody:

- | | | |
|---------------------------------|---|-----------|
| – sprzedawca | – | 270 osób, |
| – kucharz | – | 93 osoby, |
| – fryzjer | – | 70 osób, |
| – pomocniczy robotnik budowlany | – | 61 osób, |
| – robotnik gospodarczy | – | 47 osób, |
| – stolarz | – | 45 osób. |

Udział procentowy poszczególnych grup wiekowych w omawianej kategorii bezrobotnych jest zróżnicowany i rozkłada się następująco:

- | | | |
|------------------|---|------|
| – do 25 lat | – | 13%, |
| – 25 do 35 lat | – | 30%, |
| – 35 do 45 lat | – | 21%, |
| – powyżej 45 lat | – | 36%. |

Co siódma osoba zakwalifikowana do osób długotrwale bezrobotnych nigdy nie pracowała.

Celem ograniczenia długotrwałego bezrobocia działaniami aktywizującymi urząd objął 113 osób w następujących formach:

- | | | |
|---|---|-----------|
| – prace interwencyjne | – | 9 osób, |
| – jednorazowe środki na rozpoczęcie działalności gospodarczej | – | 28 osób, |
| – wyposażenie lub doposażenia stanowiska pracy | – | 5 osób, |
| – staż | – | 54 osoby, |
| – prace społecznie użyteczne | – | 17 osób. |

Bezrobotni powyżej 50 roku życia

Bezrobotni powyżej 50 roku życia to osoby, które w dniu zastosowania wobec nich usług lub instrumentów rynku pracy ukończyły co najmniej 50 rok życia.

Powyższe warunki spełniało **1051 osób**, co stanowiło 22% wszystkich zarejestrowanych. W grupie tej dominowali mężczyźni – 66%. W ciągu omawianego okresu status osoby bezrobotnej powyżej 50 roku życia nabyło 361 osób. Z rejestru wyłączonych zostało 447 osób, najliczniej z powodu podjęcia pracy – 60% oraz osiągnięcia wieku emerytalnego – 9%.

Bezrobotni z omawianej grupy wiekowej to głównie osoby:

- legitymujące się wykształceniem zasadniczym zawodowym – 38%,
- bez wykształcenia – 38%,
- posiadające długoletni staż pracy – od 20 do 30 lat – 25%,
- zarejestrowane dłużej niż rok – 57%.

Osoby powyżej 50 roku życia największy udział mieli w następujących zawodach:

- sprzedawca – 77 osób,
- pomocniczy robotnik budowlany – 44 osoby,
- robotnik gospodarczy – 38 osób,
- murarz – 30 osób,
- obuwnik przemysłowy – 26 osób,
- magazynier – 20 osób.

Działaniami aktywizującymi urząd objął 39 osób powyżej 50 roku życia w następujących formach:

- prace interwencyjne – 4 osoby,
- jednorazowe środki na rozpoczęcie działalności gospodarczej – 4 osoby,
- wyposażenie lub doposażenia stanowiska pracy – 1 osoba,
- staż – 17 osób,
- prace społecznie użyteczne – 13 osób.

Osoby korzystające ze świadczeń z pomocy społecznej

Ze świadczeń z pomocy społecznej korzystały **3 osoby** bezrobotne.

Osoby posiadające co najmniej jedno dziecko do 6 roku życia

W ewidencji urzędu z tej grupy ryzyka przebywało **698 osób**, a 10% z nich uprawnionych było do zasiłku dla bezrobotnych. Były to głównie osoby: długotrwale bezrobotne – 59%, do 34 roku życia – 71%, z wykształceniem zasadniczym zawodowym – 26% oraz gimnazjalnym i poniżej – 25%.

Osoby posiadające co najmniej jedno niepełnosprawne dziecko do 18 roku życia

Na koniec czerwca 2021 roku było zarejestrowanych **10 osób** posiadających co najmniej jedno niepełnosprawne dziecko do 18 roku życia.

Niepełnosprawni

Według stanu na dzień 30.06.2021 roku w ewidencji bezrobotnych przebywało **150 osób niepełnosprawnych**. Udział procentowy mężczyzn i kobiet wyniósł odpowiednio 59% i 41%. Większość – 63% przedstawiło orzeczenie lekarskie o lekkim stopniu upośledzenia, kolejne 36% ma orzeczone umiarkowany stopień niepełnostrawności.

Spośród 50 osób włączonych do ewidencji:

- 84% zarejestrowało się po raz kolejny,
- 46% pracowało do momentu rejestracji,
- 44% z zarejestrowanych posiadało co najmniej średnie wykształcenie,
- 30% ukończyło 50-ty rok życia.

Spośród 60 osób wyłączonych z ewidencji, 42% podjęło pracę, natomiast 23% utraciło status osoby niepełnosprawnej.

Osoby niepełnosprawne dominowały w kategorii wiekowej od 25 do 34 lat oraz od 45 do 54 lat – po 24%. Charakteryzował ich brak wykształcenia lub jego niski poziom – łącznie 70%, a 64% z ogółem przebywało w rejestrze bezrobotnych ponad rok.

Działaniami aktywizującymi urząd objął 5 osób niepełnosprawnych w następujących formach:

- | | | |
|------------------------------|---|----------|
| – staż | – | 4 osoby, |
| – prace społecznie użyteczne | – | 1 osoba. |

4. REJESTRACJE BEZROBOTNYCH

W I półroczu 2021 roku zarejestrowało się łącznie **2387 osób** bezrobotnych. Było to o 31% mniej niż w tym czasie roku ubiegłego. Wśród zarejestrowanych mężczyźni stanowili 53%, mieszkańcy wsi – 66% a osoby uprawnione do zasiłku dla bezrobotnych – 29%.

Spośród rejestrujących się bezrobotnych, 14% do dnia rejestracji nigdzie nie pracowało. Udział procentowy kobiet i mężczyzn rozłożył się równo po połowie. Ilość rejestracji osób wcześniej nie pracujących spadła o 31%.

Liczba zarejestrowanych osób pracujących wcześniej spadła o 31% w stosunku do analogicznego okresu roku ubiegłego. Najliczniej rejestrowały się osoby zwolnione z następujących działów gospodarki narodowej:

- | | | |
|--|---|------|
| – handel hurtowy i detaliczny; naprawa pojazdów samochodowych, włączając motocykle | – | 21%, |
| – przetwórstwo przemysłowe | – | 18%, |
| – budownictwo | – | 15%, |
| – działalność związana z zakwaterowaniem i usługami gastronomicznymi | – | 12%. |

Osoby powracające do rejestru bezrobotnych po raz kolejny stanowiły 75% wszystkich rejestracji, 32% z nich było uprawnionych w dniu rejestracji do zasiłku dla bezrobotnych. Więcej niż jeden raz rejestrowali się głównie mieszkańcy wsi – 64% oraz mężczyźni – 54%. W stosunku do danych sprzed roku, liczba osób powracających do rejestru spadła o 32%, natomiast osób rejestrujących się po raz pierwszy - o 27%.

W 2021 roku najliczniej rejestrowały się osoby: do 30 roku życia – 46% oraz bez kwalifikacji zawodowych – 22%.

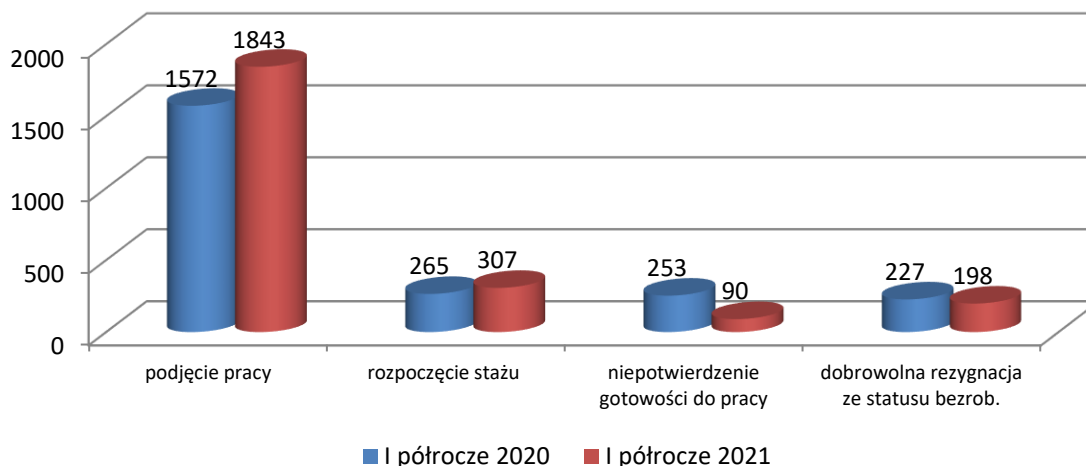
Spośród osób zarejestrowanych w I półroczu 2021 roku, 283 osoby nie posiadały zawodu, natomiast pozostali najliczniej reprezentowali następujące zawody:

- | | | |
|-----------------------------------|---|-----------|
| – sprzedawca | – | 236 osób, |
| – kucharz | – | 77 osób, |
| – fryzjer | – | 64 osoby, |
| – kelner | – | 55 osób, |
| – pomocniczy robotnik budowlany | – | 53 osoby, |
| – mechanik pojazdów samochodowych | – | 51 osób, |
| – stolarz | – | 33 osoby. |

5. WYŁĄCZENIA Z EWIDENCJI

W I półroczu 2021 roku z ewidencji zostały wyłączone łącznie **2662 osoby**, tj. o 4% więcej niż rok wcześniej. Rejestr bezrobotnych częściej opuszczali mężczyźni – 54%. Odsetek mieszkańców wsi w stosunku do ogółu wyłączonych wyniósł 69%.

Wykres. Główne przyczyny wyłączeń z ewidencji:



Z ogółu wyrejestrowanych, **1843 osoby** (tj. 69%) **podjęły pracę**. W większości byli to mężczyźni – 58%, oraz osoby mieszkające na wsi – 70%. Spośród osób podejmujących pracę, 91% zatrudnionych zostało na miejscach pracy niesubsydiowanej. Pracę podejmowały najczęściej osoby zarejestrowane w urzędzie krócej niż 6 miesięcy – 62%, osoby młode do 30 roku życia – 46% oraz z wykształceniem zasadniczym zawodowym – 29%. Liczba osób podejmujących pracę wzrosła w stosunku do roku ubiegłego się o 17%.

Z tytułu **niepotwierdzenia gotowości do podjęcia pracy** wyłączonych zostało **90 osób**, co stanowiło 3% wszystkich wyłączonych. W porównaniu do sytuacji sprzed roku ich liczba spadła o 64%.

Liczba osób **rezygnujących ze statusu bezrobotnego** spadła o 13%. Z tego tytułu wyłączonych zostało **198 osób** (7% wyłączeń z ogółem).

Wzrosła liczba osób, które rozpoczęły staże w zakładach pracy, prace społecznie użyteczne oraz szkolenie. Z tego tytułu zostało wyłączonych łącznie 327 osób, tj. 12% z ogółem wyłączonych (w 2020 roku były to 292 osoby).

6. OFERTY PRACY

W porównaniu z danymi z 2020 roku, liczba ofert wpływających do urzędu w I półroczu br. wzrosła o 61%. Urząd miał do dyspozycji **1720 wolnych miejsc pracy**, z czego:

- 95% pochodziło od pracodawców z sektora prywatnego,
- 75% dotyczyło pracy niesubsydiowanej,
- 48% dotyczyło pracy okresowej lub sezonowej.

Najliczniej wolne miejsca pracy zgłaszali pracodawcy prowadzący działalność związaną z handlem, przetwórstwem przemysłowym, budownictwem oraz działalnością profesjonalną, naukową i techniczną.

Wyszczególnienie	I półrocze 2020	I półrocze 2021	wzrost/spadek
Ogółem	1070	1720	60,7
w tym:			
oferty pracy z wolnego rynku	762	1292	69,6
oferty pracy subsydiowanej	308	428	39,0
w tym:			
- staż	247	328	32,8

Pracodawcy najczęściej składali zapotrzebowanie na pracowników w zawodach:

- robotnik gospodarczy – 266 ofert,
- wędliniarz – 230 ofert,
- sortowacz materiałów drzewnych – 120 ofert,
- pielęgniarka – 118 ofert,
- technik prac biurowych – 80 ofert,
- magazynier – 59 ofert,
- pomocniczy robotnik budowlany – 57 ofert,
- pomoc kuchenna – 56 ofert,
- sprzedawca – 53 oferty.

7. BEZROBOTNI WEDŁUG MIAST I GMIN

Liczba zarejestrowanych

	Bezrobotni				Z prawem do zasiłku	
	ogółem	kobiety	w tym niepełnosprawni		ogółem	kobiety
			ogółem	kobiety		
Powiat nowotarski	4762	2329	150	61	547	302
Miasto Nowy Targ	1067	477	50	17	137	67
Gminy miejsko-wiejskie Rabka-Zdrój	481	238	25	9	46	22
<i>Rabka/o.miejski</i>	370	173	19	6	34	15
<i>Rabka/o.wiejski</i>	111	65	6	3	12	7
Szczawnica	291	134	9	0	27	7
<i>Szczawnica/o.miejski</i>	235	111	7	0	23	6
<i>Szczawnica/o.wiejski</i>	56	23	2	0	4	1
Gmina Czarny Dunajec	470	230	10	7	52	28
Czorsztyn	177	93	7	2	22	13
Jabłonka	374	183	6	3	45	26
Krościenko	181	83	5	3	17	9
Lipnica Wielka	96	54	1	0	13	11
Łapsze Niżne	172	99	5	3	31	23
Nowy Targ	512	272	13	9	63	41
Ochoznica Dolna	204	108	0	0	23	14
Raba Wyżna	331	153	7	2	36	17
Spytkowice	124	70	1	0	12	9
Szaflary	282	135	11	6	23	15

8. POŚREDNICTWO PRACY

Realizując usługę pośrednictwa pracy Powiatowy Urząd Pracy w Nowym Targu korzysta z obszernej bazy pracodawców, którzy współpracują z pośrednikami pracy pełniącymi funkcje doradcy klienta w zakresie rekrutacji pracowników.

W I półroczu 2021 roku urząd pracy dysponował **1720** miejscami pracy w kraju oraz **191** miejscami pracy u zagranicznych pracodawców z krajów UE/EOG w ramach międzynarodowego pośrednictwa pracy EURES. Ponadto udzielano informacji na temat zagranicznych ofert pracy osobom bezrobotnym oraz osobom niezarejestrowanym.

Wydano **447** skierowań do pracy. W wyniku działań doradców klienta, **404** osoby bezrobotne podjęły pracę.

Powiatowy Urząd Pracy regularnie aktualizuje i udostępnia na stronie internetowej aktualne oferty pracy oraz na tablicy ogłoszeń.

Pracodawcy planujący powierzyć krótkotrwałą pracę w Polsce (w okresie do 6 miesięcy w ciągu kolejnych 12 miesięcy) obywatelom Białorusi, Gruzji, Mołdowy, Federacji Rosyjskiej, Ukrainy, Armenii mają obowiązek zarejestrować we właściwym powiatowym urzędzie pracy oświadczenie o zamiarze powierzenia wykonywania pracy. W I półroczu 2021 roku zarejestrowano **1028** takich oświadczeń.

Tabela. Liczba oświadczeń dotyczących zamiaru powierzenia zatrudnienia obywatelom wg państw - I półrocze 2021 r.

Oświadczenia zarejestrowane w I półroczu 2021r.							
Miesiąc	Białoruś	Rosja	Ukraina	Mołdowa	Gruzja	Armenia	Razem
styczeń	2	1	146	4	14	0	167
luty	1	0	115	2	11	0	129
marzec	0	1	145	3	7	0	156
kwiecień	2	0	156	1	29	1	189
maj	5	2	153	0	13	0	173
czerwiec	6	1	187	2	18	0	214
Ogółem	16	5	902	12	92	1	1028

Powiatowy Urząd Pracy w Nowym Targu prowadzi badania i analizuje sytuację na lokalnym rynku pracy w związku z postępowaniem o wydanie zezwolenia na pracę dla cudzoziemca.

W I półroczu 2021 roku PUP w Nowym Targu wydał **804** informacje na temat możliwości zaspokojenia potrzeb kadrowych podmiotu powierzającego wykonanie pracy cudzoziemcowi w oparciu o analizę bezrobotnych i poszukujących pracy. Liczba wydanych informacji w stosunku do roku ubiegłego wzrosła o 68%.

Partnerstwa na rzecz działania przeciwdziałaniu bezrobociu

W 2021 roku kontynuowano:

- współpracę z Ośrodkami Pomocy Społecznej z terenu powiatu nowotarskiego. Zakres tej współpracy określają porozumienia podpisane z inicjatywy Powiatowego Urzędu Pracy. Działania podejmowane w ramach współpracy mają zapewnić optymalne możliwości aktywizacji poprzez kierowanie osób bezrobotnych do uczestnictwa w różnych programach rynku pracy.
- w ramach Partnerskiego Zespołu Kooperacyjnego projekt **„KOOPERACJE 3D – model wielosektorowej współpracy na rzecz wsparcia osób i rodzin”**, którego liderem jest Ośrodek Pomocy Społecznej w Nowym Targu. Celem projektu jest zwiększenie kooperacji oraz poprawa współpracy pomiędzy instytucjami pomocy i integracji społecznej z podmiotami innych polityk sektorowych m.in. pomocy społecznej, edukacji, zdrowia, sądownictwa, policji i innych, z punktu widzenia włączenia społecznego i zwalczania ubóstwa.
- **Małopolskie Partnerstwo na rzecz Kształcenia Ustawicznego** - celem projektu jest wzmocnienie współpracy między instytucjami rynku pracy, edukacji i szkoleń na rzecz promocji i rozwoju kształcenia ustawicznego w Małopolsce. Działania partnerów w ramach współpracy mają na celu dążenie do dopasowania lokalnych zasobów pracy do zmieniających się wymagań rynku pracy.
- **Małopolskie Partnerstwo na rzecz Osób Młodych** - celem partnerstwa jest zintegrowanie partnerów podejmujących działania na rzecz ludzi młodych w regionie poprzez tworzenie konkurencyjnego w stosunku do pozostałych województw rynku pracy dla osób młodych, oferującego im stabilne miejsca pracy, wsparcie aktywizacji zawodowej osób młodych, dostosowane do ich potrzeb i niwelujące bariery, wsparcie pomysłowości i przedsiębiorczości osób młodych, promowanie wśród osób młodych postawy aktywności społecznej i zawodowej odpowiedzialności za własny rozwój i szacunku do pracy.
- porozumienia o zawiązaniu partnerstwa w związku z realizacją przez WUP w Krakowie projektu **Nowy Start w Małopolsce oraz Wróc z POWERem!**. Projekt skierowany jest do osób powracających z zagranicy do Małopolski. W ramach projektu mogą skorzystać z bezpłatnych usług doradcy zawodowego oraz konsultanta.

9. PORADNICTWO ZAWODOWE

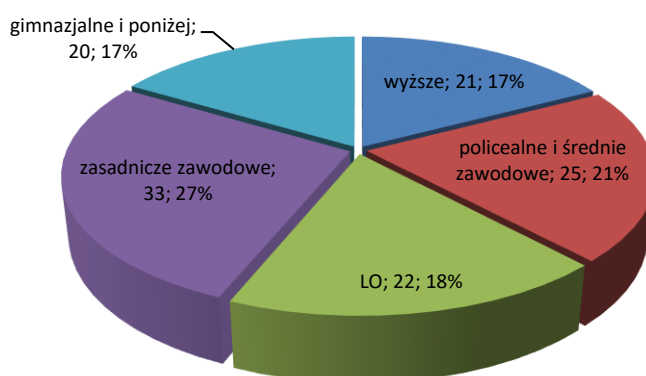
W okresie od stycznia do czerwca 2021 roku z usług poradnictwa zawodowego i informacji zawodowej skorzystało 121 klientów.

Blisko 90% korzystających z poradnictwa zawodowego to osoby należące do bezrobotnych szczególnie zagrożonych na rynku pracy. Przede wszystkim były to osoby:

- długotrwale bezrobotne - 26%,
- powyżej 50 roku życia - 19%.

Klienci doradców zawodowych najczęściej legitymowali się stażem pracy od 10 do 20 lat – 31%.

Wykres. Osoby korzystające z poradnictwa zawodowego według poziomu wykształcenia



Pod względem poziomu wykształcenia, najliczniej z poradnictwa zawodowego korzystały osoby z wykształceniem średnim – 39%, następnie z wykształceniem zasadniczym zawodowym – 27%.

10. REALIZACJA ZADAŃ W RAMACH PRZYZNANYCH ŚRODKÓW

W roku 2021 urząd otrzymał limit środków Funduszu Pracy w łącznej wysokości **38 203,5 tys. zł.**, z przeznaczeniem na realizację aktywnych form przeciwdziałania bezrobociu oraz zadań związanych z zapobieganiem, przeciwdziałaniem i zwalczaniem COVID-19.

10.1 Realizacja aktywnych form przeciwdziałania bezrobociu

W roku 2021 na realizację aktywnych form przeciwdziałania bezrobociu urząd otrzymał limit środków w wysokości **13 203,5 tys. zł.**, z tego:

1. przyznane algorytmem przez Samorząd Województwa – **4 345,4 tys. zł.**
2. na realizację projektu systemowego w ramach poddziałania 1.1.2 Programu Operacyjnego Wiedza, Edukacja, Rozwój „Aktywizacja osób młodych pozostających bez pracy w powiecie nowotarskim” – **5 074,4 tys. zł.**
3. na realizację projektu systemowego w ramach działania 8.1 Regionalnego Programu Operacyjnego Województwa Małopolskiego „Aktywizacja osób w wieku 30 lat i więcej pozostających bez pracy w powiecie nowotarskim” – **2 617,7 tys. zł.**
4. na program regionalny „Konserwator” – **57,5 tys. zł.**
5. na program regionalny „Firma+1” – **195,0 tys. zł.**
6. na program regionalny „Bumerang” – **202,5 tys. zł.**
7. na szkolenia w ramach Krajowego Funduszu Szkoleniowego – **711,0 tys. zł.**

W ramach przyznanych środków w I półroczu 2021 roku zaktywizowanych zostało 651 osób.

Umowy o odbycie stażu

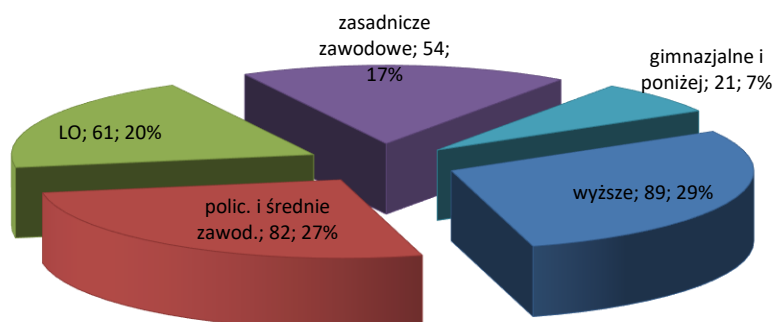
W I półroczu 2021 roku w ramach podpisanych umów, staż rozpoczęło **307 osób** bezrobotnych.

Najwięcej bezrobotnych rozpoczęło staż w następujących obszarach zawodowych:

- prace sekretarskie i biurowe – 92 osób,
- sprzedaż, marketing, public relations, handel nieruchomościami – 36 osób,
- usługi fryzjerskie, kosmetyczne – 10 osób.

Blisko 30% bezrobotnych skierowanych do odbycia stażu ukończyło studia wyższe, a 47% posiadało wykształcenie średnie.

Wykres. Bezrobotni zatrudnieni na stażu według wykształcenia



Zdecydowana większość stażystów to osoby:

- pozostające w rejestrze bezrobotnych do 6 miesięcy – 73%,
- do 30 roku życia – 71%.

Status osoby długotrwale bezrobotnej posiadało 18% stażystów.

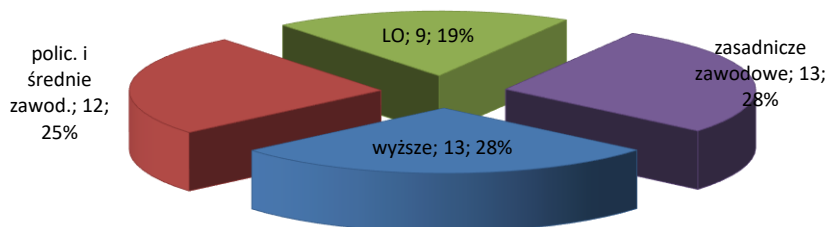
Prace interwencyjne

W I półroczu 2021 roku urząd podjął współpracę z 42 podmiotami gospodarczymi, do których skierowano **50 osób** bezrobotnych.

Wśród skierowanych były osoby:

- pozostające bez pracy do 6 miesięcy - 78%,
- do 30 roku życia - 56%,
- z wykształceniem średnim - 42%.

Wykres. Struktura zatrudnionych według poziomu wykształcenia:

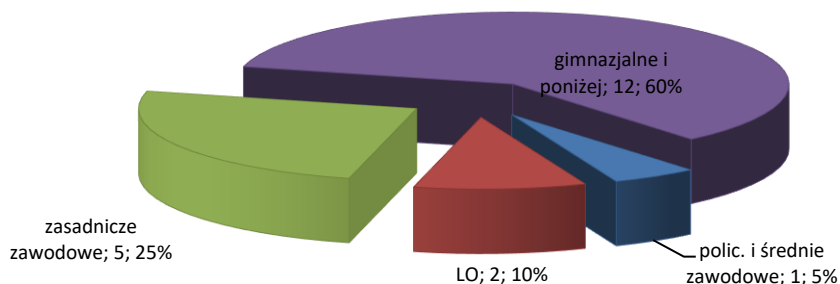


Prace społecznie użyteczne

Prace społecznie użyteczne skierowane są do osób bezrobotnych bez prawa do zasiłku, korzystających ze świadczeń pomocy społecznej.

W I półroczu 2021 roku, w celu zorganizowania prac społecznie użytecznych, podpisano porozumienia z 3 urzędami gmin. W ramach porozumień zatrudniono **20 osób** bezrobotnych. Blisko 90% posiadało status osoby długotrwale bezrobotnej, a 65% ukończyło 50 rok życia.

Wykres. Zatrudnieni na PSU według wykształcenia



Jak wynika z powyższego wykresu najczęściej zatrudnionych w ramach prac społecznie użytecznych posiadało wykształcenie gimnazjalne i poniżej – 60% wszystkich zatrudnionych.

Jednorazowe środki na podjęcie działalności gospodarczej

W I półroczu 2021 roku środki na podjęcie działalności gospodarczej przyznano **95 osobom, bezrobotnym.**

Nowo utworzone podmioty gospodarcze rozpoczęły działalność w następujących sekcjach:

– przetwórstwo przemysłowe	–	14
– budownictwo	–	36
– handel hurtowy i detaliczny; naprawa pojazdów samochodowych, włączając motocykle	–	11
– transport i gospodarka magazynowa	–	1
– działalność związana z zakwaterowaniem i usługami gastronomicznymi	–	2
– informacja i komunikacja	–	2
– działalność profesjonalna, naukowa i techniczna	–	8
– działalność w zakresie usług administrowania i działalność wspierająca	–	5
– edukacja	–	2
– opieka zdrowotna i pomoc społeczna	–	2
– działalność związana z kulturą, rozrywką i rekreacją	–	3
– pozostała działalność usługowa	–	9

Bezrobotni podejmujący własną działalność gospodarczą to przede wszystkim osoby:

– do 30 roku życia	–	55%,
– z wykształceniem średnim	–	42%,
– pozostające bez pracy do 6 miesięcy	–	57%.

Wyposażenie lub doposażenie stanowiska pracy dla skierowanego bezrobotnego

W I półroczu 2021 roku dokonano refundacji kosztów wyposażenia lub doposażenia stanowiska pracy dla skierowanego bezrobotnego 14 pracodawcom. Refundacja dotyczyła utworzenia **14 nowych stanowisk pracy** oraz w ramach trwających umów na zwolnionych miejscach przez w wyniku wypowiedzenia umowy przez pracownika, zatrudniono 2 osoby.

Bon na zasiedlenie

Bon na zasiedlenie może otrzymać osoba bezrobotna do 30 roku życia, która zamierza podjąć zatrudnienie, inną pracę zarobkową lub działalność gospodarczą poza miejscem dotychczasowego zamieszkania.

W I półroczu 2021 roku bon na zasiedlenie otrzymało **10 osób** bezrobotnych.

Krajowy Fundusz Szkoleniowy

Krajowy Fundusz Szkoleniowy stanowi wydzieloną część Funduszu Pracy, przeznaczoną na dofinansowanie kształcenia ustawicznego pracowników i pracodawców, podejmowanego z inicjatywy lub za zgodą pracodawcy. Celem utworzenia KFS jest zapobieganie utracie zatrudnienia przez osoby pracujące z powodu kompetencji nieadekwatnych do wymagań dynamicznie zmieniającej się gospodarki.

Środki KFS otrzymane z powiatowego urzędu pracy pracodawca może przeznaczyć na:

1. określenie potrzeb firmy w zakresie kształcenia ustawicznego, które ma być dofinansowane,
2. kursy i studia podyplomowe realizowane z inicjatywy pracodawcy lub za jego zgodą,
3. egzaminy umożliwiające uzyskanie dyplomów potwierdzających nabycie umiejętności, kwalifikacji lub uprawnień zawodowych,
4. badania lekarskie i psychologiczne wymagane do podjęcia kształcenia lub pracy zawodowej po ukończonym kształceniu,
5. ubezpieczenie od następstw nieszczęśliwych wypadków w związku z podjętym kształceniem.

W I połowie 2021 roku zawarto **22 umowy** (155 osób) w sprawie finansowania działań obejmujących kształcenie ustawiczne pracowników i pracodawcy z Krajowego Funduszu Szkoleniowego.

10.2 Realizacja zadań związanych z zapobieganiem, przeciwdziałaniem i zwalczaniem COVID-19

Na podstawie ustawy z dnia 02 marca 2020 roku o szczególnych rozwiązaniach związanych z zapobieganiem, przeciwdziałaniem i zwalczaniem COVID-19, innych chorób zakaźnych oraz wywołanych nimi sytuacji kryzysowych, od kwietnia 2020 r. urząd realizuje tzw. tarczę antykryzysową, czyli pakiet rządowych rozwiązań, których celem jest m.in. wspieranie gospodarki oraz przedsiębiorców w utrzymywaniu miejsc pracy.

W 2021 roku, na realizację nowych zadań urząd dodatkowo otrzymał środki finansowe w kwocie **25 000,0 tys. zł.** z przeznaczeniem na:

Wsparcie	Kwota udzielonego wsparcia	Liczba przedsiębiorstw którym udzielono wsparcie (realizacja wniosków)	Łączna liczba pracowników objętych wsparciem
Dofinansowanie części kosztów wynagrodzeń pracowników oraz należnych od nich składek na ubezpieczenia społeczne dla mikroprzedsiębiorców, małych i średnich przedsiębiorców	1 572,5	105	429
Dofinansowanie części kosztów prowadzenia działalności gospodarczej dla przedsiębiorców samozatrudnionych	2 477,2	442	X
Pożyczka z Funduszu Pracy dla mikroprzedsiębiorców, organizacji pozarządowych	950,9	204	X
Dofinansowanie części kosztów wynagrodzeń pracowników oraz należnych od nich składek na ubezpieczenia społeczne dla organizacji pozarządowych	6,9	1	4
Dotacja z Funduszu Pracy dla mikro i małych przedsiębiorców tzw. branżowa	16 682,5	3 337	X
Razem	21 690,0	4 089	433

11. REALIZACJA PROJEKTÓW WSPÓLFINANSOWANYCH Z EUROPEJSKIEGO FUNDUSZU SPOŁECZNEGO

„Aktywizacja osób młodych pozostających bez pracy w powiecie nowotarskim (V)”

Realizacja projektu: „Aktywizacja osób młodych pozostających bez pracy w powiecie nowotarskim (V)” realizowanego w ramach Programu Operacyjnego Wiedza Edukacja Rozwój Oś Priorytetowa I Osoby młode na rynku pracy Działanie 1.1 Wsparcie osób młodych pozostających bez pracy na regionalnym rynku pracy – projekty pozakonkursowe. Poddziałanie 1.1.1 Wsparcie udzielane z Europejskiego Funduszu Społecznego.

Okres realizacji: od 01.01.2020 - 30.06.2021

Celem głównym projektu jest zwiększenie możliwości zatrudnienia osób młodych do 29 roku życia bez pracy, w tym w szczególności osób, które nie uczestniczą w kształceniu i szkoleniu (tzw. młodzież NEET).

Ponadto, w projekcie realizowane było wsparcie w zakresie zwalczania i przeciwdziałania skutkom pandemii COVID-19, z którego mogli skorzystać lokalni przedsiębiorcy.

Do końca trwania projektu efektywność zatrudnieniowa w poszczególnych grupach miała zostać osiągnięta co najmniej poziomie:

- 44% - dla osób w najtrudniejszej sytuacji (osoby z niepełnosprawnościami, osoby długotrwale bezrobotne, osoby z niskimi kwalifikacjami (do poziomu ISCED 3), imigranci, reemigranci;
- 59,5% - dla osób nienależących do ww. grup.

W ramach projektu wsparciem zostało objętych 400 osób bezrobotnych do 29 roku życia, zarejestrowanych w Powiatowym Urzędzie Pracy w Nowym Targu.

Na dzień 30.06.2021 wsparciem ramach projektu zostały objęte 272 osoby - każdy uczestnik skorzystał z usługi pośrednictwa pracy. Z doradztwa zawodowego skorzystało 10 osób. Staż podjęło 189 osób, bony na zasiedlenie otrzymało 11 osób, 70 osób otrzymało jednorazowe środki na podjęcie działalności gospodarczej. Z prac interwencyjnych skorzystały 2 osoby.

Efektywność zatrudnieniowa dla osób w najtrudniejszej sytuacji (osoby z niepełnosprawnościami, osoby długotrwale bezrobotne, osoby z niskimi kwalifikacjami (do poziomu ISCED 3), imigranci, reemigranci) została osiągnięta na poziomie 84,35%. Natomiast dla osób nienależących do w/w grup na poziomie 80,0%.

Ponadto 91 pracodawców otrzymało wsparcie w postaci dofinansowania części kosztów wynagrodzeń pracowników dla mikro, małych, średnich przedsiębiorców oraz należnych od tych wynagrodzeń składek na ubezpieczenia społeczne 282 pracowników. Wsparcie to realizowano w ramach tarczy anty kryzysowej.

Całkowita wartość projektu wynosi 4 879 502,45 zł.

„Aktywizacja osób w wieku 30 lat i więcej pozostających bez pracy w powiecie nowotarskim VI”

Realizacja projektu: „Aktywizacja osób w wieku 30 lat i więcej pozostających bez pracy w powiecie nowotarskim (VI)” współfinansowanego ze środków Europejskiego Funduszu Społecznego w ramach Osi Priorytetowej 8 Rynek Pracy, Działanie 8.1 Aktywizacja Zawodowa – projekty powiatowych urzędów pracy Regionalnego Programu Operacyjnego Województwa Małopolskiego na lata 2014-2020.

Okres realizacji: od 01.01.2020 - 30.06.2021

Celem projektu jest zwiększenie możliwości zatrudnienia osób w wieku 30 lat i więcej pozostających bez pracy w powiecie nowotarskim. Głównym rezultatem projektu będzie osiągnięcie efektywności zatrudnieniowej w przypadku osób: powyżej 50 roku życia, o niskich kwalifikacjach, długotrwale bezrobotnych, z niepełnosprawnościami, kobiet - na poziomie co najmniej 45%.

W ramach projektu wsparciem objęto 167 uczestników - każdy uczestnik skorzystał z usługi pośrednictwa pracy i poradnictwa zawodowego, a ponadto: 117 osób odbyło staż, 47 osób otrzymało jednorazowe środki na podjęcie działalności gospodarczej i 3 osoby zostały skierowane do pracy w ramach prac interwencyjnych.

Efektywność zatrudnieniowa w projekcie została osiągnięta na poziomie 92,9% (wymagane min. 45%), a w poszczególnych grupach kształtuje się następująco :

- wśród osób powyżej 50 r. ż. – 93,9%,
- wśród osób niskokwalifikowanych – 94,2%,
- wśród osób z niepełnosprawnościami – 100%,
- wśród osób długotrwale bezrobotnych – 98,0%,
- wśród kobiet – 91,9%.

Ponadto, 90,4% wszystkich uczestników projektu podjęło pracę do 4 tygodni od zakończenia udziału w projekcie (wymagane min. 45%).

Dodatkowo, 61 pracodawców otrzymało wsparcie w postaci dofinansowania części kosztów wynagrodzeń pracowników dla mikro, małych, średnich przedsiębiorców oraz należnych od tych wynagrodzeń składek na ubezpieczenia społeczne dla 306 pracowników. Wsparcie to realizowano w ramach tarczy antykryzysowej.

Całkowita wartość projektu wynosiła 3 440 835,33 zł.

„Aktywizacja osób młodych pozostających bez pracy w powiecie nowotarskim (VI)”

Realizacja projektu: „Aktywizacja osób młodych pozostających bez pracy w powiecie nowotarskim (VI)” realizowanego w ramach Programu Operacyjnego Wiedza Edukacja Rozwój Oś Priorytetowa I Osoby młode na rynku pracy Działanie 1.1 Wsparcie osób młodych pozostających bez pracy na regionalnym rynku pracy – projekty pozakonkursowe. Poddziałanie 1.1.1 Wsparcie udzielane z Europejskiego Funduszu Społecznego.

Okres realizacji: od 01.01.2021 - 31.12.2022

Celem głównym projektu jest zwiększenie możliwości zatrudnienia osób młodych do 29 roku życia bez pracy, w tym w szczególności osób, które nie uczestniczą w kształceniu i szkoleniu (tzw. młodzież NEET).

Do końca trwania projektu efektywność zatrudnieniowa w poszczególnych grupach ma zostać osiągnięta co najmniej poziomem:

- 44% - dla osób w najtrudniejszej sytuacji (osoby z niepełnosprawnościami, osoby długotrwale bezrobotne, osoby z niskimi kwalifikacjami (do poziomu ISCED 3), imigranci, reemigranci;
- 59,5% - dla osób nienależących do ww. grup.

W ramach projektu wsparciem zostanie objętych 769 osób bezrobotnych do 29 roku życia, zarejestrowanych w Powiatowym Urzędzie Pracy w Nowym Targu.

Na dzień 30.06.2021 wsparciem ramach projektu wsparciem zostało objętych 245 osób - każdy uczestnik skorzystał z usługi pośrednictwa pracy. Staż podjęło 170 osób, 49 osób otrzymało jednorazowe środki na podjęcie działalności gospodarczej. Z prac interwencyjnych skorzystało 15 osób, z bonów zasiedleniowych 11 osób.

Efektywność zatrudnieniowa dla osób w najtrudniejszej sytuacji (osoby z niepełnosprawnościami, osoby długotrwale bezrobotne, osoby z niskimi kwalifikacjami (do poziomu ISCED 3), imigranci, reemigranci została osiągnięta na poziomie 87,5% dla pozostałych grup na poziomie 85,7%.

Całkowita wartość projektu wynosi 9 804 447,44 zł.

„Aktywizacja osób w wieku 30 lat i więcej pozostających bez pracy w powiecie nowotarskim VII”

Realizacja projektu: „Aktywizacja osób w wieku 30 lat i więcej pozostających bez pracy w powiecie nowotarskim (VII)” współfinansowanego ze środków Europejskiego Funduszu Społecznego w ramach Osi Priorytetowej 8 Rynek Pracy, Działanie 8.1 Aktywizacja Zawodowa – projekty powiatowych urzędów pracy Regionalnego Programu Operacyjnego Województwa Małopolskiego na lata 2014-2020.

Okres realizacji: od 01.01.2021 - 31.12.2022

Celem projektu jest zwiększenie możliwości zatrudnienia osób w wieku 30 lat i więcej pozostających bez pracy w powiecie nowotarskim. Głównym rezultatem projektu będzie osiągnięcie efektywności zatrudnieniowej w przypadku: osób powyżej 50 roku życia, osób o niskich kwalifikacjach, osób długotrwale bezrobotnych, osób z niepełnosprawnościami, kobiet - na poziomie co najmniej 45%.

W ramach projektu wsparciem objętych zostanie 416 osób bezrobotnych w wieku 30 lat i więcej, zarejestrowanych w Powiatowym Urzędzie Pracy w Nowym Targu, należących do co najmniej jednej z poniższych grup: osoby powyżej 50 roku życia, osoby długotrwale bezrobotne, osoby z niepełnosprawnościami, osoby o niskich kwalifikacjach, kobiety. W projekcie przewidziano następujące formy wsparcia: pośrednictwo pracy, poradnictwo zawodowe, staże, szkolenia, prace interwencyjne oraz jednorazowe środki na podjęcie działalności gospodarczej.

Na dzień 30.06.2021 r. wsparciem w projekcie objęto 121 osób bezrobotnych - każdy uczestnik skorzystał z usługi pośrednictwa pracy i poradnictwa zawodowego, a ponadto: 70 osób rozpoczęło staż, 25 otrzymało jednorazowe środki na podjęcie działalności gospodarczej, a 10 zostało skierowanych do pracy w ramach prac interwencyjnych.

Całkowita wartość projektu wynosi 5 407 227,54 zł.