

**ANALIZA SKUTECZNOŚCI I EFEKTYWNOŚCI
ORGANIZACJI SZKOLEŃ W 2017 ROKU
W POWIATOWYM URZĘDZIE PRACY W NOWYM TARGU**

Zgodnie z § 84 Rozporządzenia Ministra Pracy i Polityki Społecznej z dnia 14 maja 2014r. w sprawie szczegółowych warunków realizacji oraz trybu i sposobów prowadzenia usług rynku pracy, powiatowy urząd pracy dokonuje analizy skuteczności i efektywności organizacji szkoleń, uwzględniając poniższe wskaźniki:

1. Liczbę i odsetek osób, które ukończyły szkolenia z wynikiem pozytywnym, w stosunku do rozpoczynających szkolenia;
2. Liczbę i odsetek osób przeszkolonych w poszczególnych kategoriach wyróżnionych według: kryterium statusu w rozumieniu ustawy, płci, wieku, poziomu wykształcenia, miejsca zamieszkania i przynależności do grupy osób będących w szczególnej sytuacji na rynku pracy;
3. Liczbę i odsetek osób zatrudnionych w trakcie szkolenia oraz w okresie 3 miesięcy po jego ukończeniu;
4. Koszt ponownego zatrudnienia osób przeszkolonych, liczony jako stosunek poniesionych kosztów szkoleń do liczby osób zatrudnionych w okresie 3 miesięcy po ukończeniu szkolenia;
5. Przeciętny koszt szkolenia i przeciętny koszt osobogodziny szkolenia;
6. Liczbę i odsetek osób, które zdały egzamin, uzyskały licencję, ukończyły szkolenie finansowane z pożyczki szkoleniowej lub ukończyły studia podyplomowe, w stosunku do osób, które otrzymały wsparcie w tej formie;
7. Liczbę i odsetek osób zatrudnionych w trakcie lub w okresie 3 miesięcy po zdaniu egzaminu, uzyskaniu licencji, ukończeniu szkolenia finansowanego z pożyczki szkoleniowej oraz po ukończeniu studiów podyplomowych.

1. Liczba i odsetek osób, które ukończyły szkolenia z wynikiem pozytywnym, w stosunku do rozpoczynających szkolenia:

	Liczba osób	Odsetek
Osoby skierowane na szkolenia w 2017 roku	68	100%
Osoby, które ukończyły szkolenia z wynikiem pozytywnym	63	93%

2. Liczba i odsetek osób przeszkolonych w poszczególnych kategoriach wyróżnionych według: kryterium statusu w rozumieniu ustawy, płci, wieku, poziomu wykształcenia, miejsca zamieszkania i przynależności do grupy osób będących w szczególnej sytuacji na rynku pracy.

Struktura osób uczestniczących w szkoleniach wyróżnionych według kryterium statusu przedstawia się następująco:

Wyszczególnienie		Liczba osób	Odsetek
Status	bezrobotni	67	98,5%
	poszukujący pracy	1	1,5%

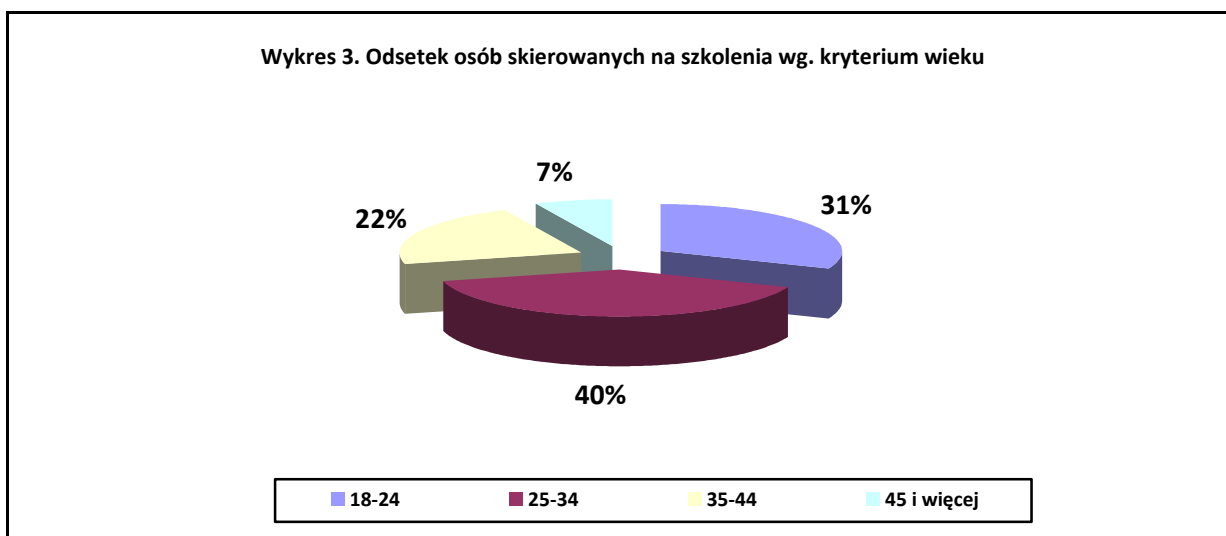
Struktura osób uczestniczących w szkoleniach wyróżnionych według kryterium płci przedstawia się następująco:

Wyszczególnienie		Liczba osób	Odsetek
Płeć	kobiety	13	19%
	mężczyźni	55	81%



Struktura osób uczestniczących w szkoleniach wyróżnionych według kryterium wieku przedstawia się następująco:

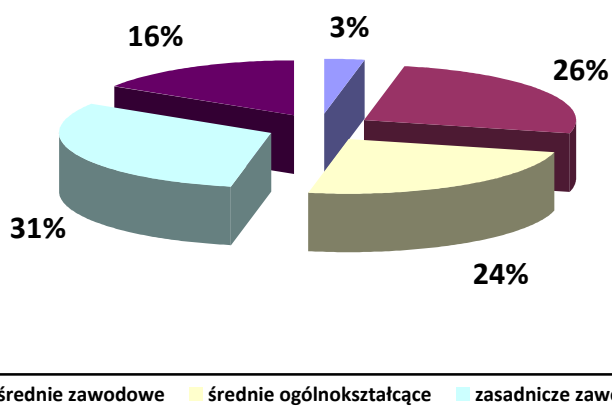
Wyszczególnienie		Liczba osób	Odsetek
Wiek	18-24	21	31%
	25-34	27	40%
	35-44	15	22%
	45 i więcej	5	7%



Struktura osób uczestniczących w szkoleniach wyróżnionych według kryterium poziomu wykształcenia przedstawia się następująco:

Wyszczególnienie		Liczba osób	Odsetek
Poziom wykształcenia	wyższe	2	3%
	policealne i średnie zawodowe	18	26%
	średnie ogólnokształcące	16	24%
	zasadnicze zawodowe	21	31%
	gimnazjalne i poniżej	11	16%

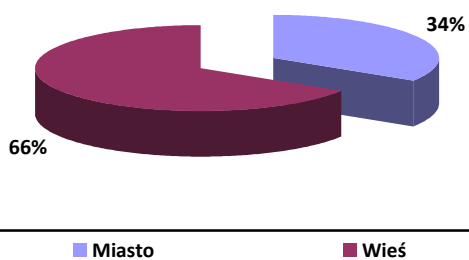
Wykres 4. Odsetek osób skierowanych na szkolenia wg. kryterium wykształcenia



Struktura osób uczestniczących w szkoleniach wyróżnionych według kryterium miejsca zamieszkania przedstawia się następująco:

Wyszczególnienie		Liczba osób	Odsetek
Miejsce zamieszkania	miasto	23	34%
	wieś	45	66%

Wykres 5. Odsetek osób skierowanych na szkolenia wg. kryterium miejsca zamieszkania

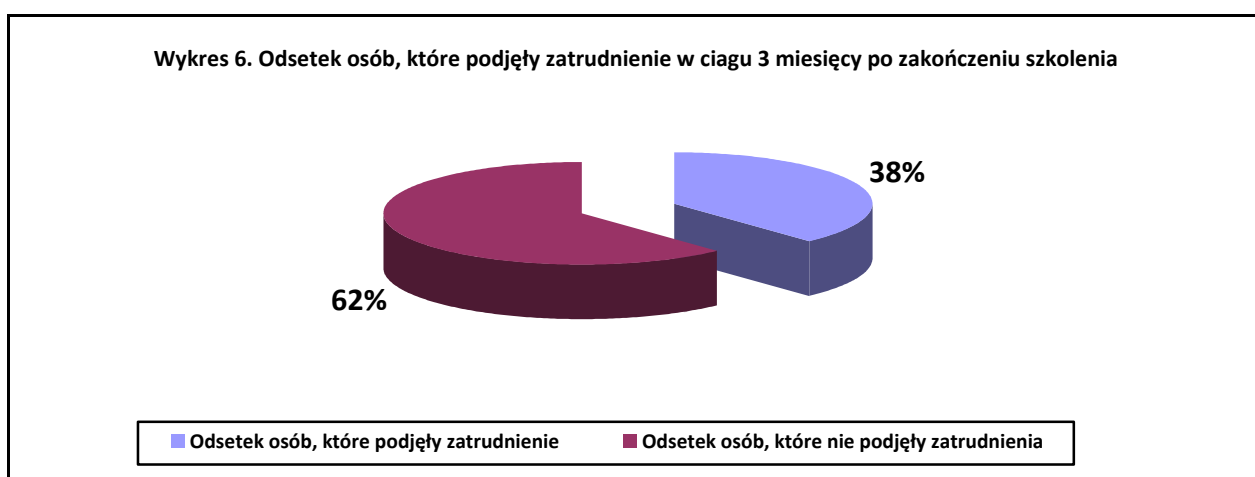


Struktura osób uczestniczących w szkoleniach wyróżnionych według kryterium przynależności do grupy osób będących w szczególnej sytuacji na rynku pracy przedstawia się następująco:

Wyszczególnienie		Liczba osób	Odsetek
Przynależność do grupy osób będących w szczególnej sytuacji na rynku pracy	bezrobotni do 30 roku życia	39	57%
	bezrobotni długotrwale	28	41%
	bezrobotni powyżej 50 roku życia	3	4%
	bezrobotni korzystający ze świadczeń z pomocy społecznej	0	0
	bezrobotni posiadający co najmniej jedno dziecko do 6 roku życia lub co najmniej jedno dziecko niepełnosprawne do 18 roku życia	7	10%
	bezrobotni niepełnosprawni	1	1,5%

3. Liczba i odsetek osób zatrudnionych w trakcie szkolenia oraz w okresie 3 miesięcy po jego ukończeniu.

Spośród **63 osób**, które w 2017r. ukończyły udział w szkoleniu, zatrudnionych zostało **24 osoby** w trakcie szkolenia lub w okresie 3 miesięcy po jego ukończeniu, co stanowiło **38%** ogółu bezrobotnych, którzy ukończyli udział w tej formie aktywizacji zawodowej.



4. Koszt ponownego zatrudnienia osób przeszkolonych, liczony jako stosunek poniesionych kosztów szkoleń do liczby osób zatrudnionych w okresie 3 miesięcy po ukończeniu szkoleń.

Koszt ponownego zatrudnienia osób przeszkolonych w 2017 roku wyniósł: 8 018,44zł (192 442,66zł / 24 = 8 018,44zł)

przy czym wzięto pod uwagę całkowity koszt szkoleń zakończonych w badanym okresie.

5. Przeciętny koszt szkolenia i przeciętny koszt osobogodziny szkolenia.

Przeciętny koszt szkolenia liczony jako stosunek całkowitych kosztów szkoleń do liczby osób skierowanych na szkolenia w 2017 roku wyniósł: 2 830,04zł (192 442,66zł / 68 osób = 2 830,04zł).

Przeciętny koszt osobogodziny szkolenia liczony jest jako stosunek przeciętnego kosztu szkolenia dla 1 osoby do przeciętnej liczby godzin jednego szkolenia. Przeciętny koszt szkolenia wyniósł 2 830,04zł, przeciętna liczba godzin jednego szkolenia wyniosła 171 godzin. Przeciętny koszt osobogodziny w 2017r. wyniósł 16,55zł.

6. Liczba i odsetek osób, które zdały egzamin, uzyskały licencję, ukończyły szkolenie finansowane z pożyczki szkoleniowej lub ukończyły studia podyplomowe, w stosunku do osób, które otrzymały wsparcie w tej formie.

W 2017 roku podpisano 2 umowy o finansowanie z Funduszu Pracy kosztów studiów podyplomowych, przy czym zakończenie studiów przewidziano na rok 2018. W roku 2017 studia podyplomowe ukończyły 3 osoby (rozpoczęte w latach poprzednich).

7. Liczba i odsetek osób zatrudnionych w trakcie lub w okresie 3 miesięcy po zdaniu egzaminu, uzyskaniu licencji, ukończeniu szkolenia finansowanego z pożyczki szkoleniowej oraz po ukończeniu studiów podyplomowych.

Spośród 7 osób korzystających z finansowania kosztów studiów podyplomowych w 2017 roku 7 osób (100%) podjęło zatrudnienie w trakcie lub w okresie 3 miesięcy po ukończeniu studiów podyplomowych.

Stan na dzień: 23.01.2018r.

Opracowała:

Jolanta Zając-Czyszczoń
Specjalista ds. rozwoju zawodowego